検索に当たって

- 消費者教育教材データベースはファイルメーカーPro が必要です。30 日間の試用版のダウンロードが可能です。ソフトウェアをダウンロードしてからご利用ください。

【ダウンロードサイト】
http://www.filemakertrial.com/ja-JP/nskto/form/entry.aspx?ovmkt=9BF74BF923AE42E7AA57BB3C2722A646

- 「身につくことが期待できる能力」の記号について、教材の優劣を示すものではなく以下の傾向を示すものです。ご注意ください。

◎：教材全体を通じてこの能力が身につくことが期待できる。タイトルや教材の内容に関連する用語が見られます。
○：教材の一部を通じてこの能力が身につくことが期待できる。教材の内容に関連する用語が見られます。しかし、能力が身につくためには、教員による補足がある方が望ましいです。
△：教材の内容に関連する用語が見られますが、能力を身に付けるためには教員の補足が必要です。
☆：教材の内容には関連する用語が見られません。しかし、教員が意図的に関連付けることで身に付けさせることが可能です。

- ファイルを開く際にパスワードの入力を求められますが、**「ゲストアカウント」**でログインしてください。パスワードは必要ありません。

- ファイルメーカーのインスタントウェブ公開の機能により、以下の URL でも利用が可能です。

http://150.86.39.106（サーバーが稼働している必要があります。）

教材検索の方法

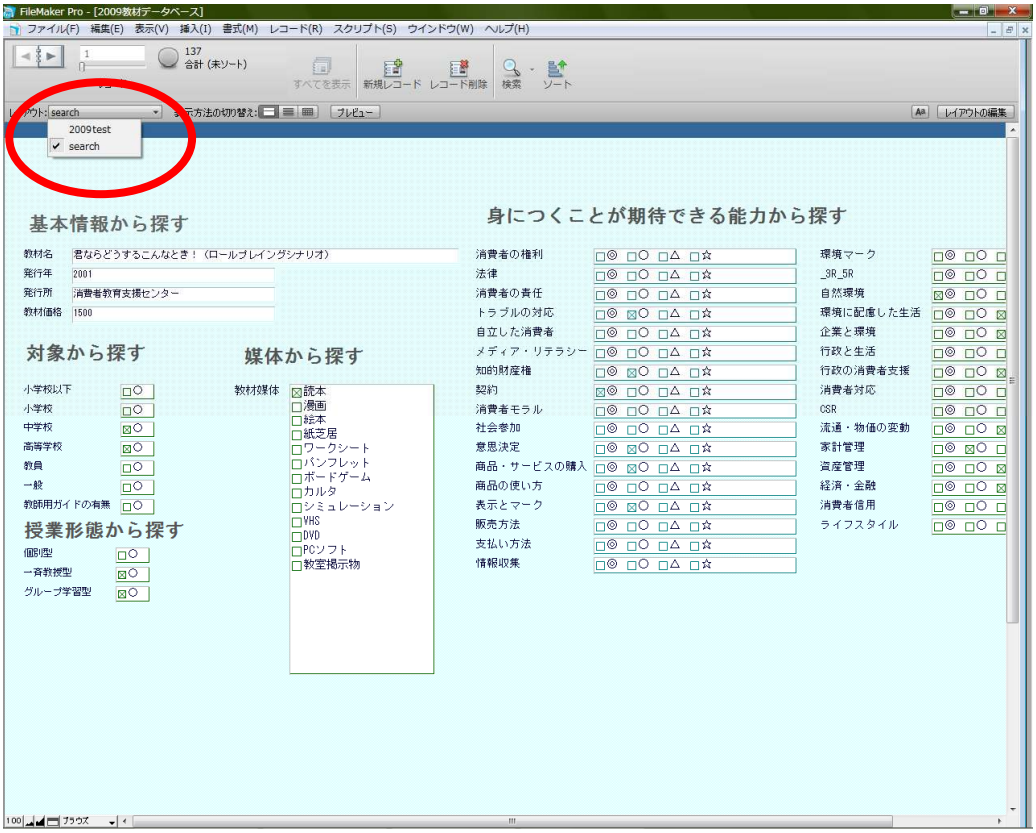

1.レイアウトのタブをクリックして、「search」を選択

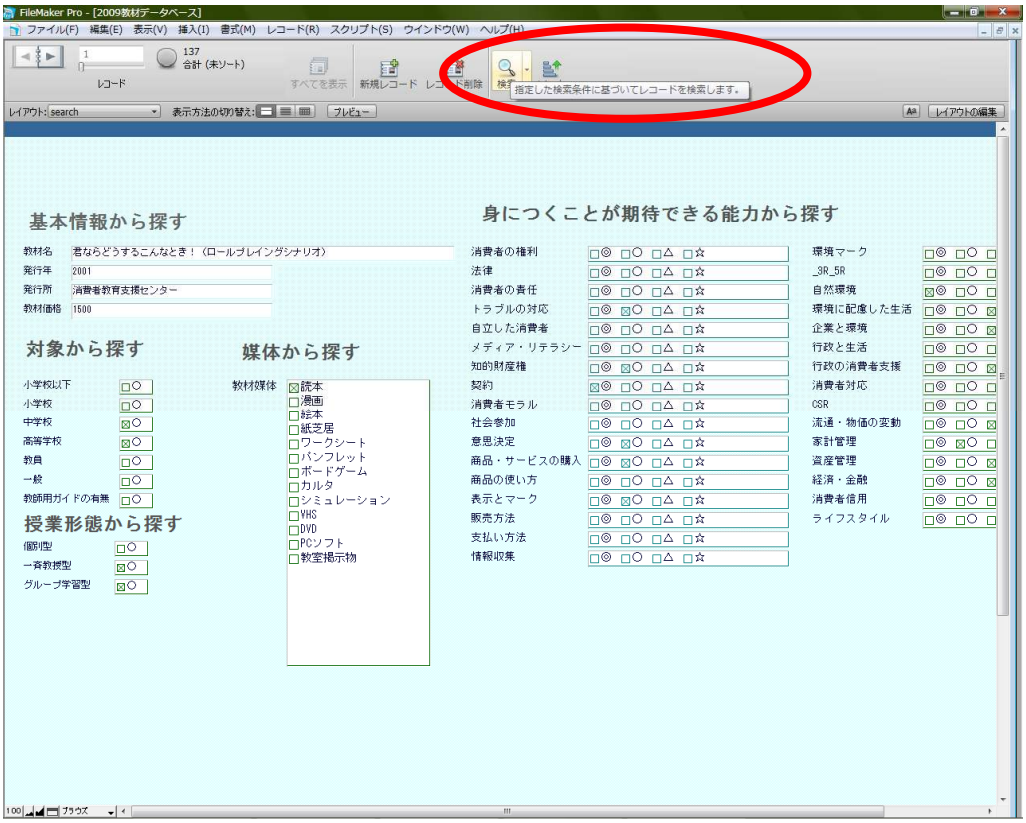

2.「検索」のアイコンをクリックと検索条件の入力フォームで切り替わります。

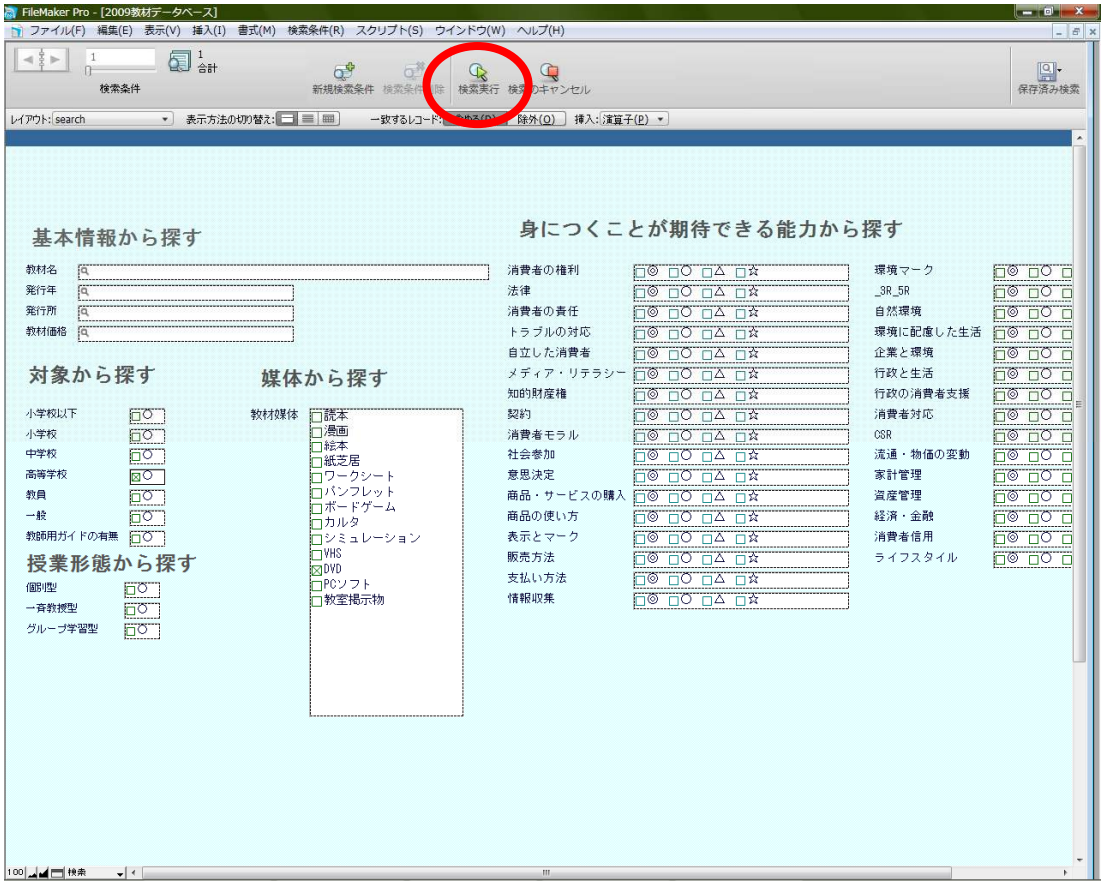

3.必要な情報を入力します。

ここでは、「トラブルの対応」について学ぶことのできる教材を検索

(◎にチェックを入れて、「検索実行」をクリック)

4.検索結果が表示されます。

検索結果をより見やすくするために

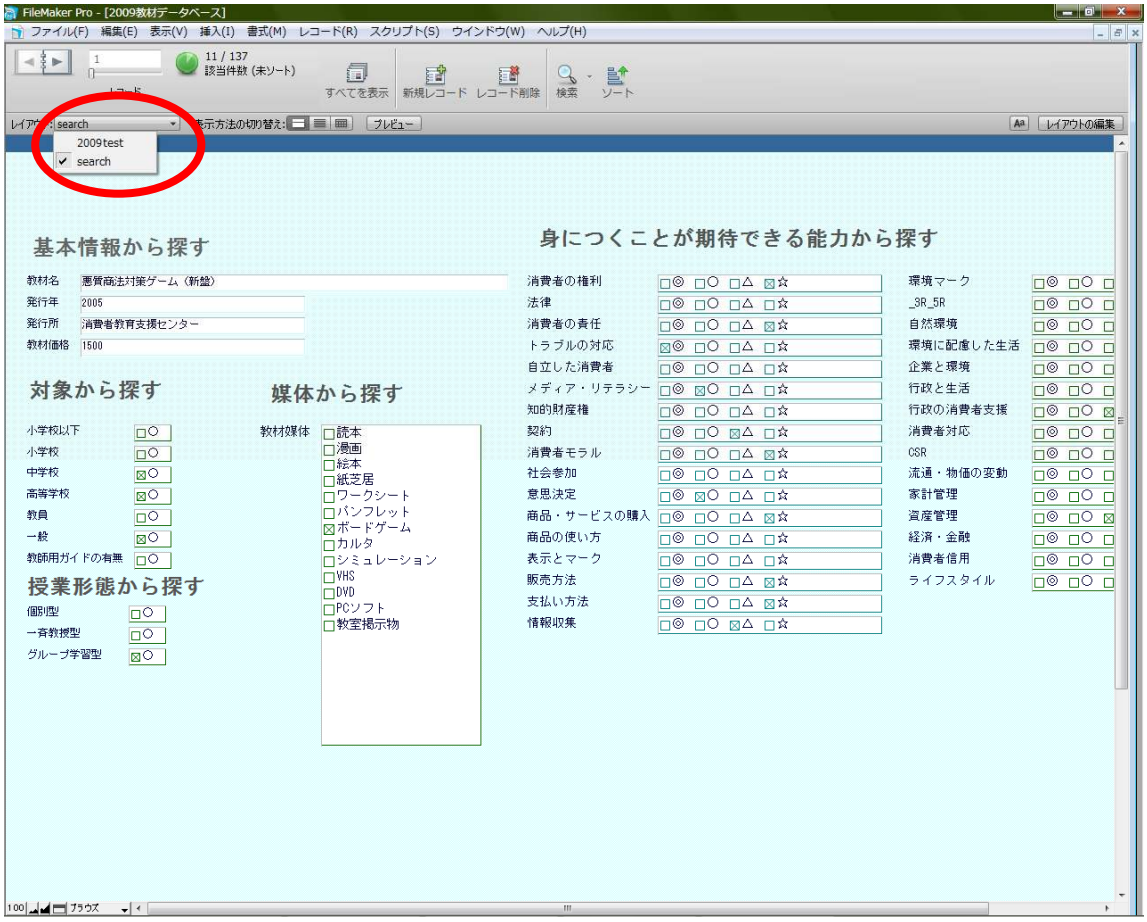

1.レイアウトタブから「test2009」をクリック

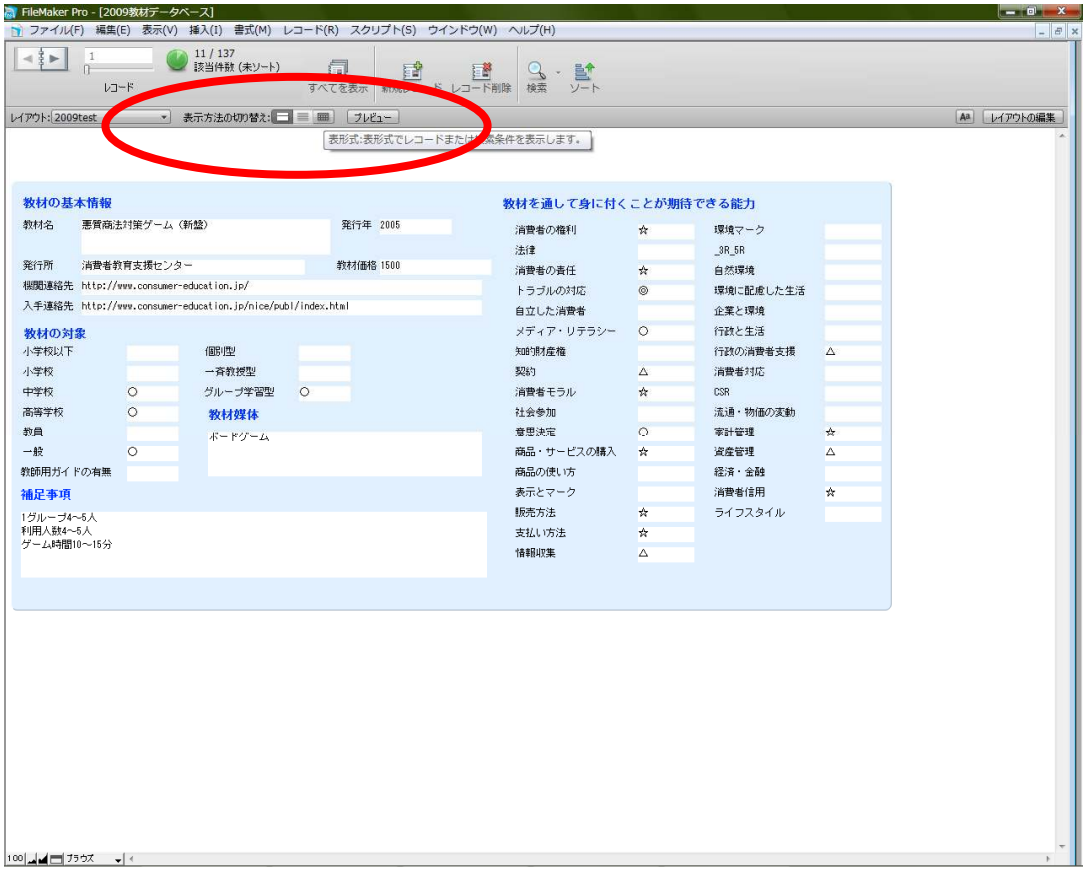

2.「表示方法の切り替え」の一番左のアイコンを押すと１つの教材の情報が閲覧可能

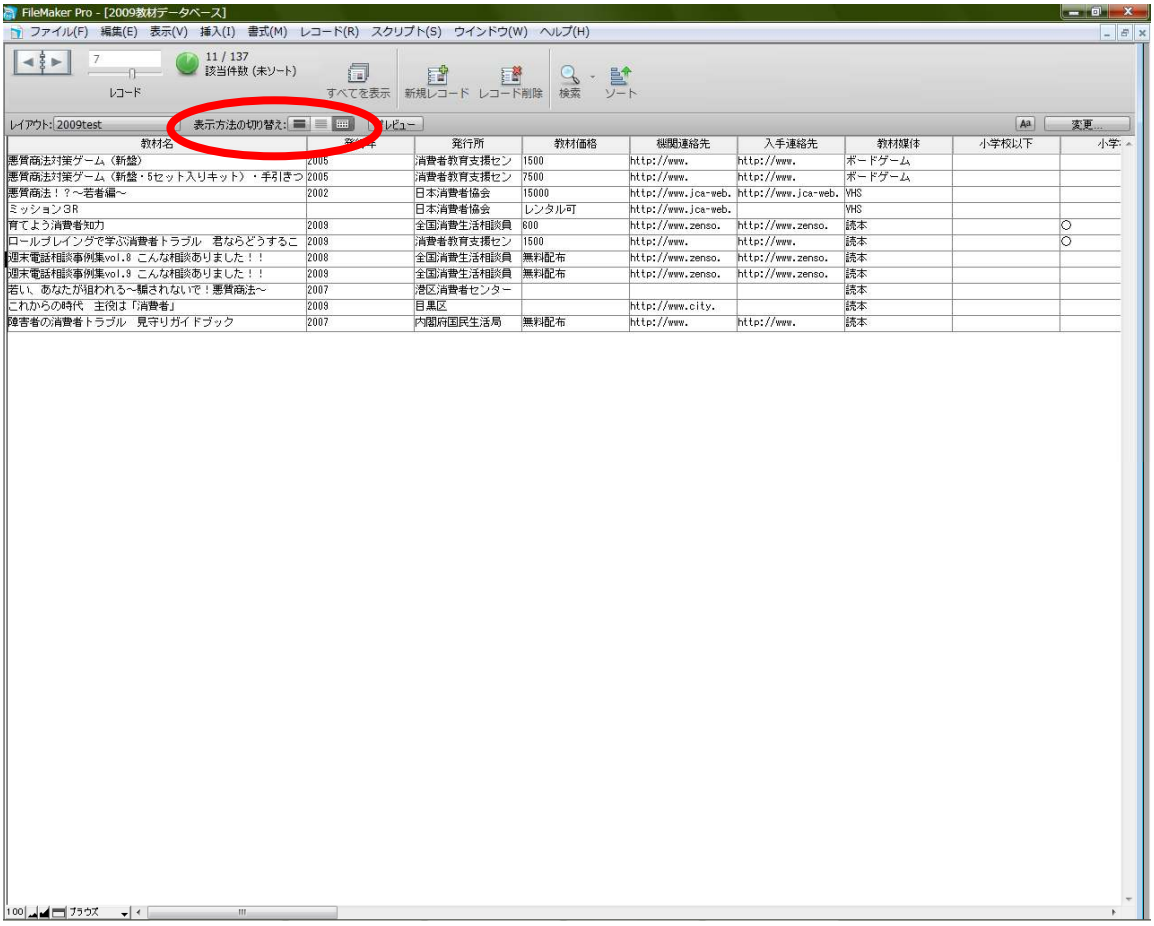

3.一番右のアイコンを押すと表形式で可能。1つの情報が見たい場合は、教材名をクリックして、「表示方法の切り替え」の一番左のアイコンをクリック

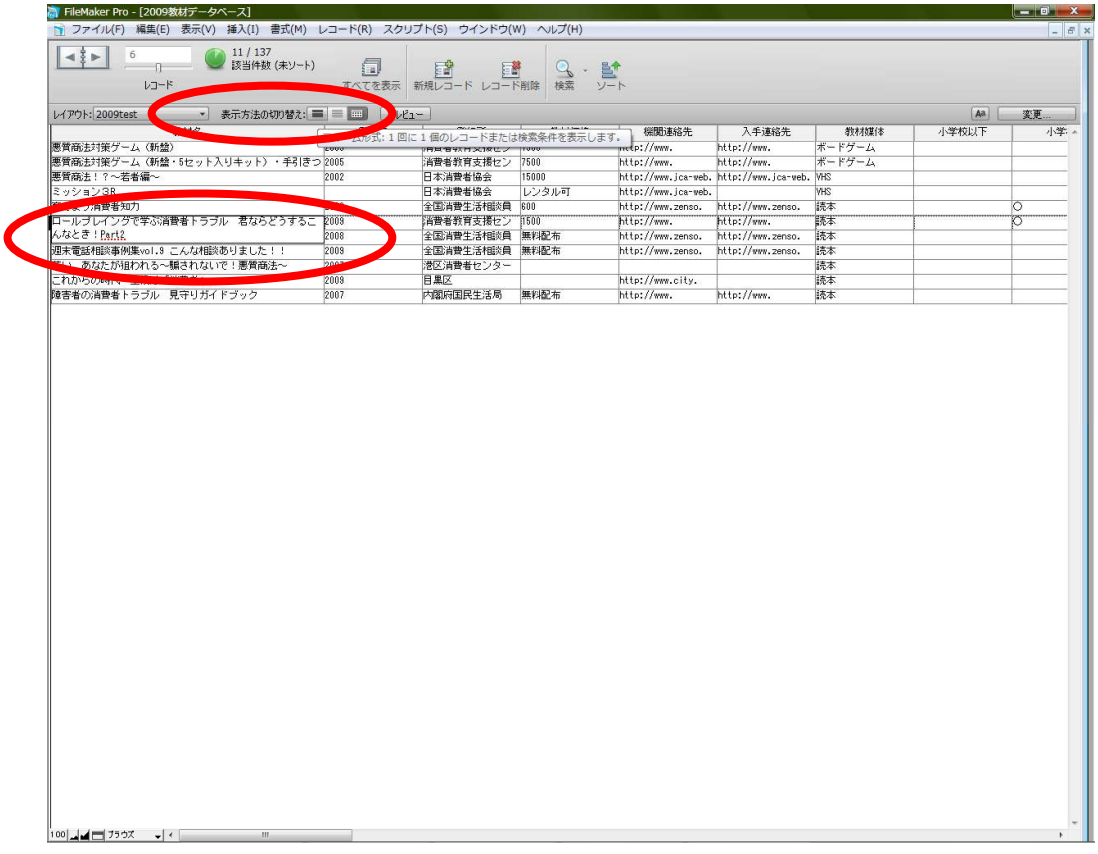

再度新しく検索する場合は、検索をクリックすると「新規検索」が可能

AND 検索と OR 検索

AND 検索…複数条件を入れると AND 検索になる

例)「小学校で意思決定について学ぶ教材が欲しい」

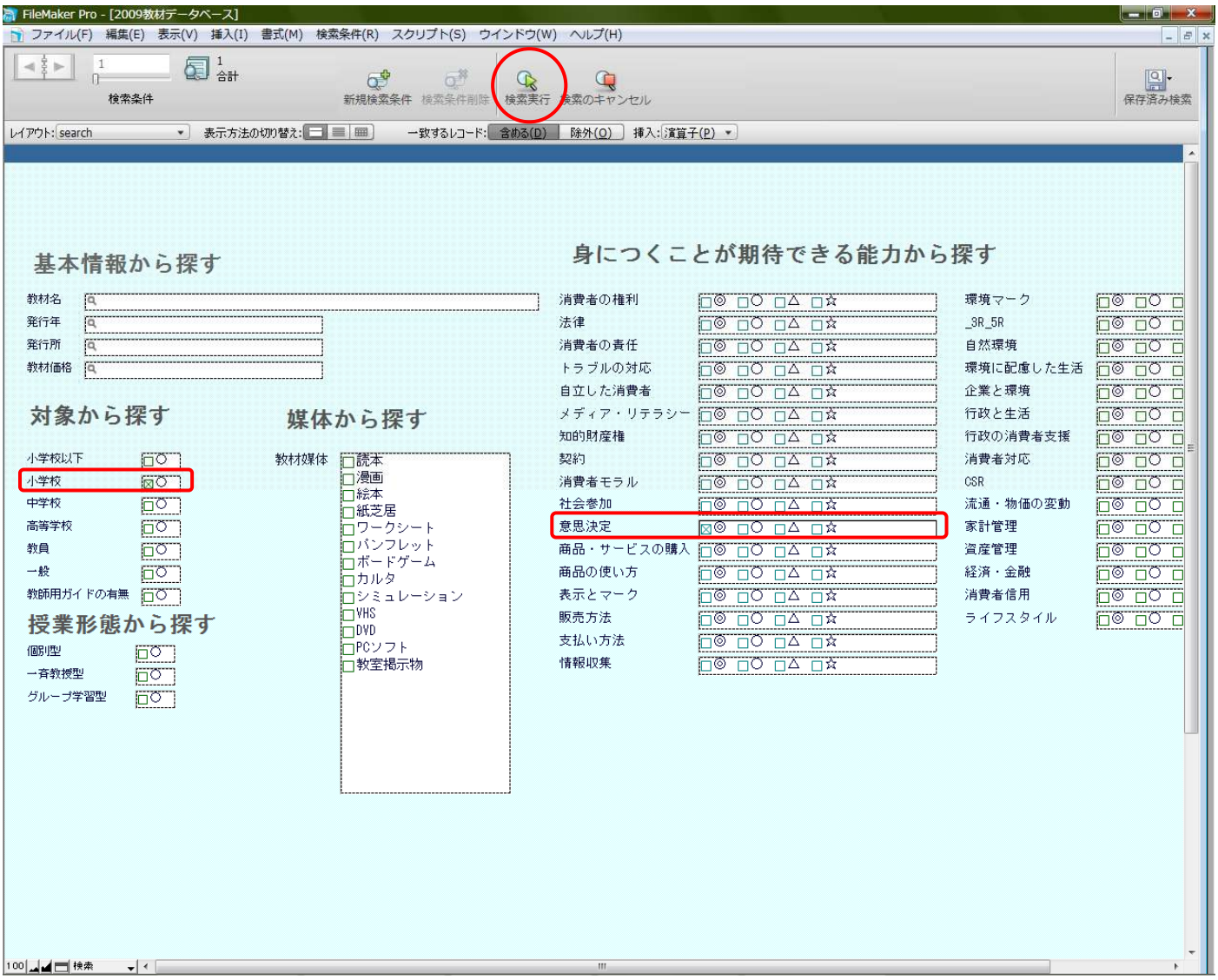

1.「小学校」の○と、「意思決定」の◎をクリックして検索を実行。

※AND 検索の場合、一つの能力項目に複数チェックを入れることは不可能です。幅広く能力育成に関する教材を探したい場合は OR 検索をご活用ください。

OR 検索…複数の検索条件を設定する

例）「高等学校で、契約について学ぶ教材全てを見てみたい」

1.「高等学校」の○と、「契約」の◎をクリックして、「新規検索条件」をクリック

検索フォームが新しくなるので、「高等学校」○と「契約」○をクリックして「新規検索条件」をクリック

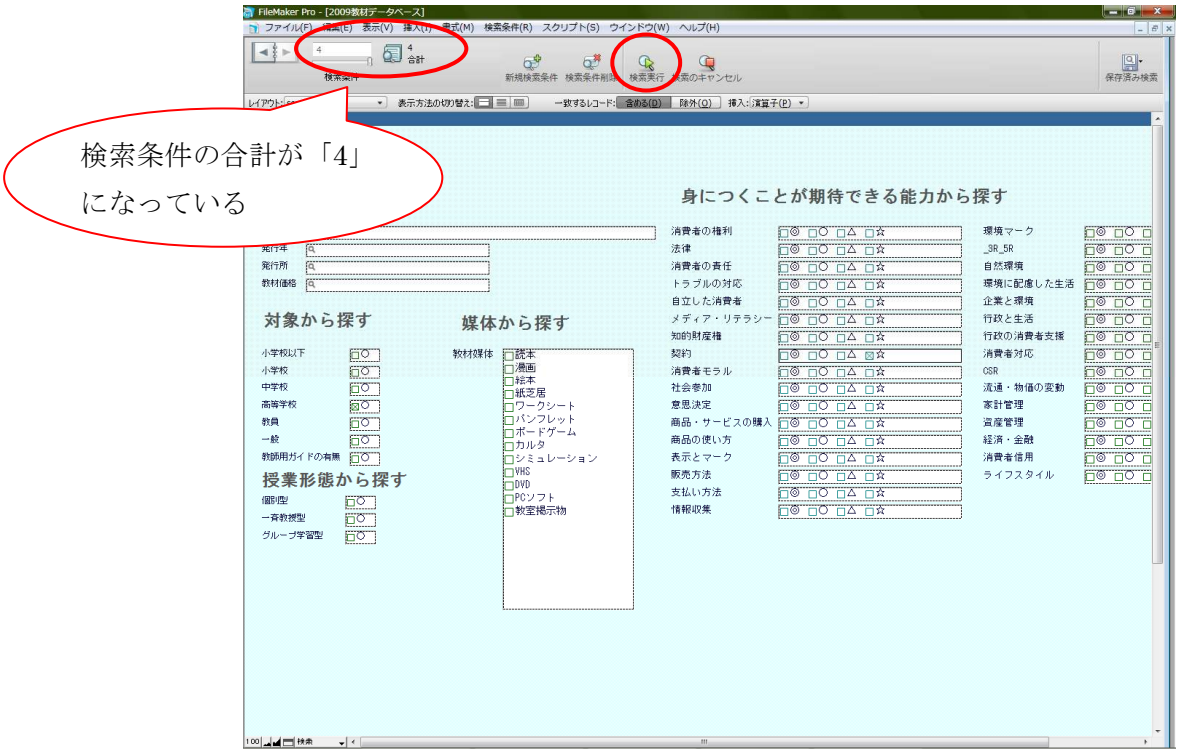

2.さらに「高等学校」○「契約」△⇒新規検索条件、「高等学校」○「契約」☆の順でクリックし検索を実行。